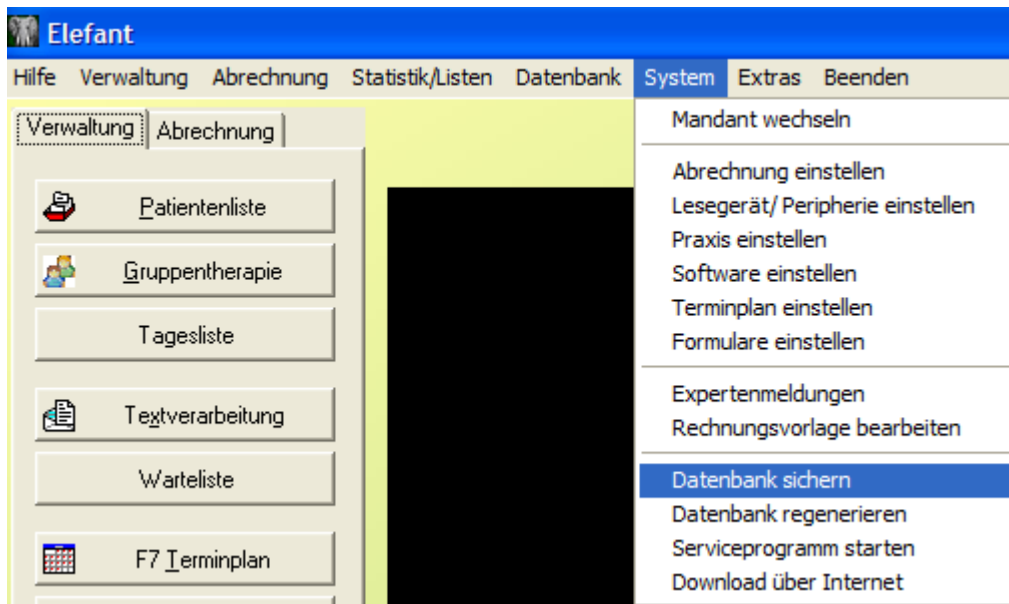
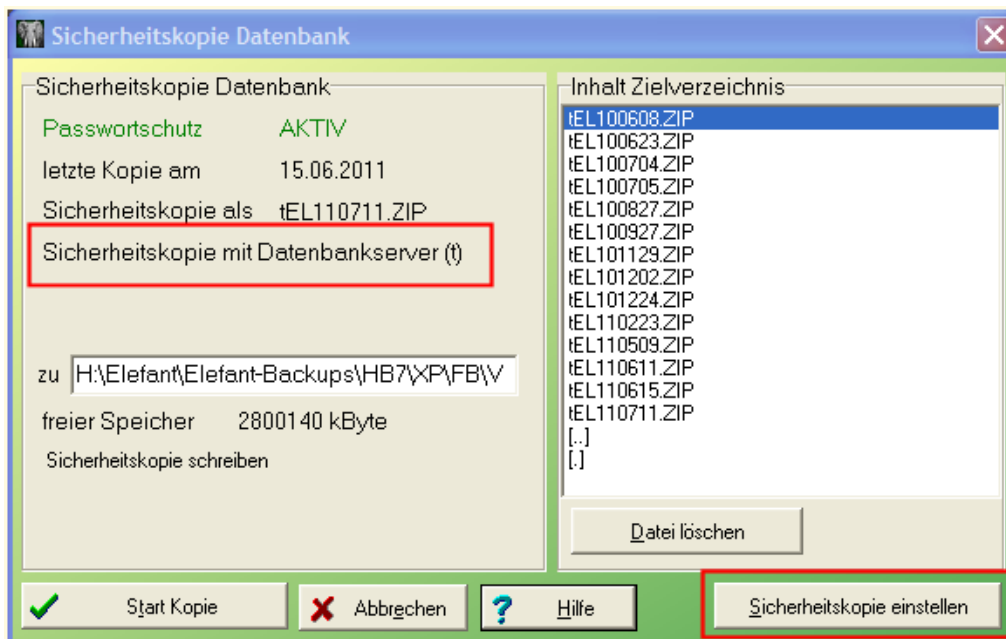


## Mini Howto: Datenbank sichern und regenerieren

Wenn mit Elefant auf 2 PCs (abwechselnd!) gearbeitet werden soll, dann ist es **SEHR WICHTIG**, dass Änderungen immer nur an der aktuellen Datenbankversion erfolgen. Dazu muss die Datenbank auf dem 1. PC gesichert werden, am besten auf einen USB-Stick: Dies geschieht entweder regulär beim Beenden des Elefants oder manuell über „**System | Datenbank**“ sichern:

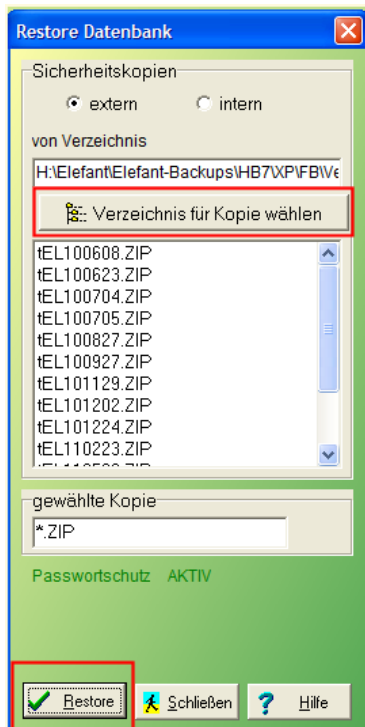
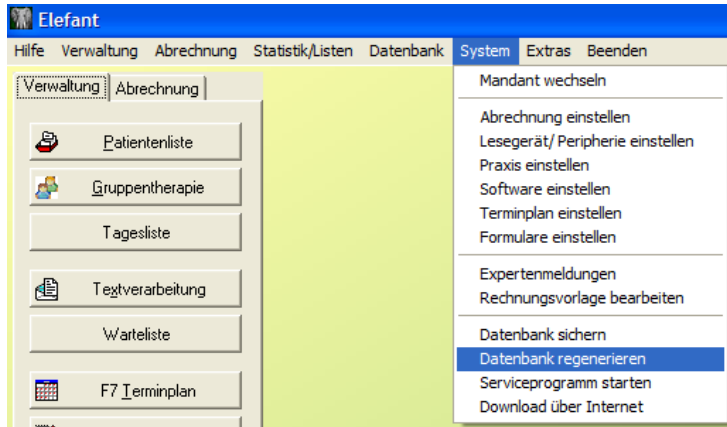


Hier sollte darauf geachtet werden, dass im erscheinenden Fenster „Sicherheitskopie mit Datenbankserver (t)“ angezeigt wird. Wenn nicht, dann kann man dies über den Schalter „Sicherheitskopie einstellen“ noch ändern (oder über „**System | Software einstellen | Sicherheit**“). Anschließend auf Kopie starten klicken und abwarten, bis die Sicherheitskopie erstellt wurde.



Den USB-Stick mit der Sicherung an den 2. PC anschließen. Die Sicherheitskopie kann nun in das Elefant-Programm übernommen werden:

Hierzu wird im Hauptfenster des Elefant die Option „**System | Datenbank regenerieren**“ gewählt:



Im nun folgenden Fenster sollte nun eine Liste der Sicherheitskopien erscheinen. Die Dateinamen setzen sich zusammen aus einem kleinen „t“, gefolgt von „EL“ und einem Datum im Format JJMMTT und der Endung „.ZIP“.

Seit einiger Zeit wird zusätzlich noch ein „Zeitstempel“ an den Dateinamen angehängt, so dass auch mehr als eine Sicherung pro Tag gespeichert werden kann.

Erscheint die Liste nicht, dann muss man über den Schalter „Verzeichnis für Kopie wählen“ das richtige Verzeichnis auswählen.

Das Standard-Verzeichnis für die Sicherheitskopien wird eingestellt über **System | Software einstellen** im Karteireiter „Sicherheit“ gewählt...

Nun wird die aktuelle Sicherung (anhand des Datums im Dateinamen) ausgewählt.

Das regenerieren der Datenbank wird gestartet über den Schalter „restore“. Es erfolgt noch ein Warnung, dass alle Daten überschrieben werden, die muss bestätigt werden...

Wenn wieder mit den anderen PC gearbeitet werden soll, dann erfolgt diese Prozedur wieder in umgekehrter Richtung...

(Also Sichern vom 2. PC und regenerieren auf dem 1. PC)

#### Anmerkung:

Außer der eigentlichen Datenbank können auch noch weitere Programmeinstellungen gesichert werden. Dies geschieht, indem im Hauptfenster des Elefant unter **System | Software einstellen** im Karteireiter „Sicherheit“ das Häkchen bei „Erweiterte Datensicherung“ gesetzt wird. Beim regenerieren kann dann angewählt werden, welche zusätzlichen Konfigurationsdateien wiederhergestellt werden sollen.